

**PERBEDAAN TINGKAT NYERI PADA IBU POST PARTUM
YANG MENGALAMI EPISIOTOMI DENGAN RUPTUR
PERINEUM SPONTAN DI RUMAH SAKIT UMUM
DAERAH KOTA KENDARI
TAHUN 2019**



SKRIPSI

Diajukan Sebagai Salah Satu Syarat Dalam Menyelesaikan Pendidikan
Program Studi Diploma IV Kebidanan
Politeknik Kesehatan Kendari

OLEH

TRI SANTI
P00312018098

**KEMENTERIAN KESEHATAN REPUBLIK INDONESIA
POLITEKNIK KESEHATAN KENDARI
JURUSAN KEBIDANAN
PRODI D – IV
2019**

HALAMAN PERSETUJUAN


**SKRIPSI
PERBEDAAN TINGKAT NYERI PADA IBU POST PARTUM YANG
MENGALAMI EPISIOTOMI DENGAN RUPTUR SPONTAN
DI RSUD KOTA KENDARI TAHUN 2019**

Disusun dan Diajukan oleh

TRI SANTI
P00312018098


Skripsi ini Telah disetujui untuk dipertahankan dalam ujian di hadapan Tim
Penguji Politeknik Kesehatan Kementerian Kesehatan Kendari Jurusan
Kebidanan Prodi D-IV Kebidanan.

Pembimbing 1



ASWITA, S. Si.T, MPH
NIP. 197111121991032001

Pembimbing II



HESTI RESYANA, S. Si.T, M.Keb
NIP. 198410222008012003

Mengetahui
Ketua Jurusan Kebidanan
Poltekkes Kemenkes Kendari



Sulina Sarta, SKM, M.Kes
NIP. 196806021992032003

HALAMAN PENGESAHAN

**PERBEDAAN TINGKAT NYERI PADA IBU POST PARTUM YANG
MENGALAMI EPISIOTOMI DENGAN RUPTUR PERINEUM
SPONTAN DI RSUD KOTA KENDARI TAHUN 2019**

Disusun dan Diajukan Oleh :

TRI SANTI

P00312018098

Skripsi ini telah diperiksa dan disahkan oleh Tim Penguji Politeknik Kesehatan Kementerian Kesehatan Kendari Jurusan Kebidanan Prodi D-IV kebidanan yang dilaksanakan pada tanggal 30 Agustus 2019.

Tim Penguji

- | | |
|---------------------------------------|---------|
| 1. Melania Asi, S. SiT, M. Kes | (.....) |
| 2. Nasrawati, S. SiT, MPH | (.....) |
| 3. Khalidatul Khair Anwar, SST, M.Keb | (.....) |
| 4. Aswita, S. Si.T, MPH | (.....) |
| 5. Hesty Resyana, S. Si.T, M.Keb | (.....) |

Mengetahui
Ketua JurusanKebidanan
Politeknik Kesehatan Kendari



SULTINA SARITA, SKM, M. KES
NIP. 196806021992032003

RIWAYAT HIDUP



A. IDENTITAS DIRI

1. Nama : Tri Santi
2. Nim : P00312018098
3. Tempat/tanggal lahir : Makassar, 19 Januari 1984
4. Jenis kelamin : Perempuan
5. Suku/Kebangsaan : Makassar/Indonesia
6. Alamat : BTN. Grand Permata Hijau No. 4 Kel.
Watulondo Kec. Puuwatu

B. PENDIDIKAN

1. SD Negeri Inpres Cilallang Makassar Tamat Tahun 1996
2. SMP Negeri 2 Makassar Tamat Tahun 1999
3. MAN 2 Makassar Tamat Tahun 2002
4. D-III Kebidanan STIK Avicenna Kendari Tamat Tahun 2012
5. Sejak tahun 2018 mengikuti Pendidikan D-IV Kebidanan di Poltekkes Kemenkes Kendari yang direncanakan selesai tahun 2019.


PERNYATAAN KEASLIAN SKRIPSI

Saya yang bertanda tangan di bawah ini

Nama : Tri Santi
Nim : P00312018098
Program Studi : DIV Kebidanan Alih Jenjang
Judul Skripsi : Perbedaan Tingkat nyeri pada Ibu Post Partum Yang
Mengalami Episiotomi Dengan Ruptur Perineum
Spontan di Rumah Sakit Umum Daerah Kota Kendari
Tahun 2019

Menyatakan dengan sebenarnya bahwa skripsi yang saya tulis ini benar-benar hasil karya saya sendiri, bukan merupakan pengambilan alihan tulisan orang lain yang saya akui sebagai tulisan atau pikiran saya sendiri. Apabila dikemudian hari dapat dibuktikan bahwa skripsi ini adalah hasil plagiat, maka saya bersedia menerima sanksi atas perbuatan tersebut.

Kendari, 30 Agustus 2019



Tri Santi

P00312018098

KATA PENGANTAR

Puji syukur kita panjatkan kehadiran Tuhan Yang Maha Esa atas segala kebesaran dan berkat yang diberikannya sehingga penulis dapat menyelesaikan penyusunan Skripsi yang berjudul “Perbedaan Tingkat Nyeri Pada Ibu Post Partum Yang Mengalami Episiotomi Dengan Ruptur Spontan” Di RSUD Kota Kendari Tahun 2019

Penghargaan yang tinggi dan ucapkan terimah kasih penulis haturkan kepada Ibu Aswita, S. Si. T, MPH selaku Pembimbing I dan Ibu Hesti Resyana, S. Si. T, M. Keb selaku pembimbing II atas kesediaanya baik berupa waktu, bimbingan, motivasi, petunjuk pengarahan dan dorongan baik moril maupun materi yang begitu sangat berharga. Terima kasih yang mendalam tidak lupa penulis sampaikan kepada :

1. Ibu Askrening, SKM, M.Kes selaku Direktur Politeknik Kesehatan Kemenkes Kendari.
2. Ibu Sultina Sarita SKM, M.Kes selaku Ketua Jurusan Kebidanan Politeknik Kesehatan Kemenkes Kendari.
3. Ibu Hasmia Naningsi, SST, M. Keb selaku Ketua Prodi D-IV Kebidanan Politeknik Kesehatan Kendari.
4. Ibu Melania Asi, S.Si.T, M. Kes selaku penguji 1, Ibu Nasrawati, S.Si.T, MPH selaku penguji 2, Ibu Khalidatul Khair Anwar,SST, M. Keb selaku penguji 3.

5. Seluruh Dosen dan Staf pengajar Politeknik Kesehatan Kendari yang telah memberikan ilmu pengetahuan selama penulis mengikuti pendidikan.
6. Bapak Dr. H. Amran Rahman Bakri selaku Direktur RSUD Kota Kendari yang telah bersedia menerima peneliti untuk melakukan penelitian di RSUD Kota Kendari.
7. Teristimewa untuk suamiku Serda Irwan dan Mamaku tersayang ibu Surita yang tiada henti-hentinya memberikan doa dan dukungan moril maupun materil pada penulis selama penulisan penelitian.
8. Sahabat-sahabatku yang selalu memberi semangat yang tidak bisa penulis sebutkan satu persatu terima kasih banyak untuk kebaikan kalian selama ini. Teman-teman Alih Jenjang D-IV Kebidanan Khususnya Kelas B yang namanya tidak bisa saya sebutkan satu persatu.

Dalam penyusunan penelitian ini penulis menyadari bahwa penelitian ini masih jauh dari kata sempurna. Oleh karena itu kritik dan saran yang bersifat membangun sangat penulis harapkan dalam penyempurnaan penelitian ini serta sebagai bahan pembelajaran dalam penyusunan penelitian berikutnya.

Kendari, Agustus 2018

Penulis

**HALAMAN PERNYATAAN PERSETUJUAN
PUBLIKASI TUGAS AKHIR UNTUK
KEPENTINGAN AKADEMIS**

Saya yang bertanda tangan di bawah ini :

Nama : Tri Santi

Nim : P00312018098

Program Studi : DIV Kebidanan Alih Jenjang

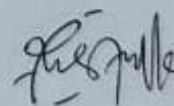
Dengan ini menyetujui untuk memberikan izin kepada pihak Poltekkes kemenkes Kendari Hak Bebas Royalti Non Eksklusif (Non-Exklusif Royalti-Free Right) atas skripsi saya yang berjudul :

Perbedaan Tingkat Nyeri Pada Ibu Post Partum Yang Mengalami Episiotomi Dengan Ruptur Perineum Spontan Di Rumah Sakit Umum Daerah Kota Kendari Tahun 2019.

Beserta perangkat yang ada (jika diperlukan) Poltekkes kemenkes Kendari berhak menyimpan, mengalih media/formatkan, mengelola dalam bentuk pangkalan data, mendistribusikan dan menampilkan atau mempublikasikan di internet atau media lain untuk kepentingan akademis tanpa perlu meminta izin dari saya selama tetap mencantumkan nama saya sebagai penulis/pencipta dan sebagai pemilik Hak Cipta.

Demikian pernyataan ini saya buat dengan sebenarnya.

Kendari, 30 agustus 2019



Tri Santi

P00312018098

DAFTAR ISI

HALAMAN JUDUL.....	i
HALAMAN PERSETUJUAN.....	ii
HALAMAN PENGESAHAN.....	iii
DAFTAR RIWAYAT HIDUP.....	iv
PERNYATAAN KEASLIAN SKRIPSI.....	v
KATA PENGANTAR.....	vi
HALAMAN PERNYATAAN PERSETUJUAN PUBLIKASI.....	viii
DAFTAR ISI.....	ix
DAFTAR GAMBAR.....	xi
DAFTAR TABEL.....	xii
DAFTAR LAMPIRAN	xiii
ABSTRAK.....	xiv
ABSTRACT.....	xv
BAB I PENDAHULUAN.....	1
A. Latar Belakang.....	1
B. Perumusan Masalah.....	7
C. Tujuan Penelitian.....	7
D. Manfaat Penelitian.....	7
E. Keaslian Penelitian.....	8
BAB II TINJAUAN PUSTAKA.....	10
A. Telaah Pustaka.....	10
B. Landasan Teori.....	40
C. Kerangka Teori.....	42
D. Kerangka Konsep.....	43
E. Hipotesis Penelitian.....	43
BAB III METODE PENELITIAN.....	44
A. Jenis Penelitian.....	44
B. Waktu dan Tempat Penelitian.....	45
C. Populasi dan Sampel Penelitian.....	45

D. Variabel Penelitian.....	48
E. Definisi Operasional.....	48
F. Instrumen Penelitian.....	49
G. Jenis dan Sumber Data.....	50
H. Alur Penelitian.....	51
I. Pengolahan dan Analisis Data.....	52
J. Etika Penelitian.....	53
BAB IV HASIL PENELITIAN DAN PEMBAHASAN	53
A. Gambaran Umum Lokasi Penelitian.....	55
B. Hasil Penelitian	60
C. Pembahasan.....	65
BAB V KESIMPULAN DAN SARAN	70
A. Kesimpulan.....	70
B. Saran	71
DAFTAR PUSTAKA	72
LAMPIRAN	

DAFTAR GAMBAR

Gambar 1.	Fisiologi Persepsi Nyeri.....	12
Gambar 2.	Skala Intensitas Nyeri Deskriptif.....	25
Gambar 3.	Skala Intensitas Nyeri Numerik.....	25
Gambar 4.	Skala Analog Visual.....	25
Gambar 5.	Skala Nyeri Menurut Bourbonis.....	25
Gambar 6.	Skala Nyeri Menurut Wong Baker Facial Gramace Scale.....	26
Gambar 7.	Kerangka Teori.....	42
Gambar 8.	Kerangka Konsep.....	43
Gambar 9.	Rancangan Penelitian Cross Sectional.....	44
Gambar 10.	Alur Penelitian.....	51

DAFTAR TABEL

Tabel 1. Distribusi Jumlah Tenaga Kesehatan Di Rumah Sakit Umum Daerah Kota Kendari.....	58
Tabel 2. Distribusi Frekuensi Karakteristik Ibu Post Partum berdasarkan Episiotomi dan Ruptur Spontan di RSUD Kota Kendari.....	61
Tabel 3. Distribusi Frekuensi Pengukuran Tingkat Nyeri Ibu Post Partum Yang Mengalami Episiotomi Di RSUD Kota Kendari.....	63
Tabel 4. Distribusi Frekuensi Pengukuran Tingkat Nyeri Ibu Post Partum Yang Mengalami Ruptur Spontan di RSUD Kota Kendari.....	63
Tabel 5. Distribusi Frekuensi Pengukuran Tingkat Nyeri Ibu Post Partum Yang Mengalami Episiotomi Dengan Ruptur Spontan di RSUD Kota Kendari.....	64
Tabel 6. Perbedaan Tingkat Nyeri Ibu Post Partum Yang Mengalami Episiotomi Dengan Ruptur Spontan.....	65

DAFTAR LAMPIRAN

- Lampiran 1 : Surat Izin Penelitian Dari Badan Penelitian dan
Pengembangan Provinsi Sultra
- Lampiran 2 : Surat Pengantar Penelitian
- Lampiran 3 : Surat Keterangan Penelitian
- Lampiran 4 : Surat permohonan menjadi responden
- Lampiran 5 : Surat persetujuan jadi responden
- Lampiran 6 : Lembar biodata ibu
- Lampiran 7 : Alat penelitian
- Lampiran 8 : Lembar Instrumen
- Lampiran 9 : Master Tabel
- Lampiran 10 : Output SPSS

ABSTRAK

PEBEDAAN TINGKAT NYERI PADA IBU POST PARTUM YANG MENGALAMI EPISIOTOMI DENGAN RUPTUR PERINEUM SPONTAN DI RSUD KOTA KENDARI TAHUN 2019

Tri Santi¹, Aswita², Hesti Resyana²

Latar Belakang :Nyeri yang terjadi pada ibu post partum yang mengalami ruptur perineum spontan dan dilakukan tindakan episiotomi dapat mempengaruhi kondisi ibu seperti ibu kurang beristirahat, cemas akan kemampuannya merawat bayi, stress dan ibu sukar tidur, post partum blues, berkurangnya ASI.

Tujuan Penelitian : Penelitian ini bertujuan untuk mengetahui perbedaan tingkat nyeri pada ibu post partum yang mengalami episiotomi dan ruptur spontan di RSUD Kota Kendari tahun 2019.

Metode Penelitian: Jenis penelitian analitik dengan rancangan *CrossSectional*, teknik pengambilan sampel *Accidental Sampling*. Sampel penelitian yaitu ibu post partum yang berjumlah 32 orang yang mengalami episiotomi dan ruptur spontan di RSUD Kota Kendari. Instrumen penelitian adalah lembar observasi. Analisa data menggunakan uji *Mann-Whitney U*.

Hasil penelitian : Hasil penelitian menunjukkan bahwa dari 32 responden dan berdasarkan uji Statistik yang dilakukan dapat disimpulkan bahwa ada perbedaan yang signifikan antara ibu yang mengalami episiotomi dan ibu yang mengalami ruptur perineum spontan. Uji statistik pada seluruh responden menggunakan *Mann-Whitney U* dengan Z (-3.129) diperoleh *p value* 0,002 <0,05.

Kata Kunci : Episiotomi, Ruptur Spontan, Perbedaan Tingkat Nyeri

-
1. Mahasiswa Poltekkes Kendari Jurusan Kebidanan
 2. Dosen Poltekkes Kendari Jurusan Kebidanan

ABSTRACT

DIFFERENT LEVELS OF PAIN IN POST PARTUM MOTHERS WHO EXPERIENCE EPISIOTOMY WITH SPONTANEUS PERINEAL RUPTURE IN A GENERAL HOSPITAL IN THE CITY OF KENDARI IN 2019

Tri Santi¹, Aswita², Hesti Resyana²

Background :Pain that occurs in post partum mothers who experience spontaneous perineal rupture and episiotomy action can effect the condition of the mother such as the mother is not resting, anxious about her ability to care for the baby, stress and difficulty sleeping, post partum blues, reduced breast milk.

Research Objectives : This study aims to determine the differences in the level of pain in post partum mothers who experience episiotomy and spontaneous perineal rupture in a general hospital in the city of Kendari in 2019.

Research Methods:Analytical research with cross sectional design, accidental sampling sampling technique. The research sample was post partum mothers 32 people who experienced spontaneous perineal episiotomy and rupture in a general hospital in the city of Kendari. The research instrument was an observation sheet. Data analysis using Mann Whitney U test.

Research Results : The results showed that of 32 respondents and based on statistical test conducted it could be concluded that there were significant differences between mothers who experienced episiotomy and mothers who experienced spontaneous perineal rupture. Statistical test on all respondents using Mann-WhitneyU with Z (-3.129) obtained *p value* 0,002 <0,05.

Keywords : Episiotomy, Spontaneous Rupture, Differences in Pain Levels.

-
1. Poltekkes Students Ride In Midwifery Major
 2. Poltekkes Lecturer in Kendari Majoring In Midwifery

