

**HUBUNGAN MOBILISASI DINI POST OPERASI SECTIO
CAESARIA DENGAN PROSES PENYEMBUHAN LUKA
DI RUANG NIFAS RSUD KOTA KENDARI
TAHUN 2019**



Skripsi Penelitian

Diajukan sebagai salah satu persyaratan untuk memperoleh gelar
Sarjana Terapan Kebidanan

OLEH

HILDA AYU PRATIWI PUTRI THAMRIN
P00312018068

**KEMENTERIAN KESEHATAN REPUBLIK INDONESIA
POLITEKNIK KESEHATAN KENDARI
JURUSAN KEBIDANAN
PRODI – DIV
2019**

HALAMAN PERSETUJUAN PEMBIMBING

SKRIPSI

**HUBUNGAN MOBILISASI DINI POST OPERASI *SECTIO*
CAESARIA DENGAN PROSES PENYEMBUHAN LUKA
DI RUANG NIFAS RSUD KOTA KENDARI
TAHUN 2019**

Diajukan Oleh:

HILDA AYU PRATIWI PUTRI THAMRIN
P00312018068


Telah disetujui untuk dipertahankan dalam ujian skripsi dihadapan Tim Penguji Politeknik Kesehatan Kementerian Kesehatan Kendari Jurusan Kebidanan.

Pembimbing I



Dr. Nurmiaty, S.Si.T, MPH
Nip. 198004202001122002

Kendari, Agustus 2019
Pembimbing II



Hj. Sitti Zaenab, S.Si.T, SKM, M.Keb
Nip. 196903041989032001

Mengetahui
Ketua Jurusan Kebidanan
Politeknik Kesehatan Kendari



Sultina Sarita, SKM, M.Kes
Nip. 196806021992032003

HALAMAN PENGESAHAN

SKRIPSI





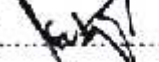
**HUBUNGAN MOBILISASI DINI POST OPERASI SECTIO CAESARIA
DENGAN PROSES PENYEMBUHAN LUKA
DI RUANG NIFAS RSUD KOTA KENDARI
TAHUN 2019**

Diajukan oleh :

HILDA AYU PRATIWI PUTRI THAMRIN
P00312018068

Skripsi penelitian ini telah selesai diperiksa dan disahkan oleh tim penguji Politeknik Kemenkes Kendari Jurusan Kebidanan dilaksanakan pada tanggal 30 Agustus 2019

TIM PENGUJI

- | | | |
|---|---------------------------------------|---|
| 1 | Hj. Nurnasari Patongai, SKM, M.Kes | () |
| 2 | Andi Malahayati N., S.Si. T, M.kes | () |
| 3 | Farming, SST, M.Keb | () |
| 4 | Dr. Nurmiaty, S.Si. T, MPH | () |
| 5 | Hj. Sitti Zaenab, S.Si. T, SKM, M.Keb | () |

Mengetahui
Ketua Jurusan Kebidanan
Politeknik Kesehatan Kendari



Sultina Sarita, SKM, M.Kes
Nip. 196806021992032003

SURAT PERNYATAAN KEASLIAN SKRIPSI

Saya yang bertanda tangan di bawah ini

Nama : **Hilda Ayu Pratiwi Putri Thamrin**

NIM : P00312018068

Program Studi : DIV Kebidanan

Judul Skripsi : Hubungan Mobilisasi Dini Post Operasi Sectio
Ceasaria Dengan Proses Penyembuhan Luka Di Ruang Nifas RSUD Kota
Kendari Tahun 2019.

Menyatakan dengan sebenarnya bahwa tugas akhir yang saya tulis ini benar-benar hasil karya saya sendiri, bukan merupakan pengambil alihan tulisan atau pikiran orang lain yang saya akui sebagai tulisan atau pikiran saya sendiri. Apabila dikemudian hari dapat dibuktikan bahwa tugas akhir ini adalah hasil jiplakan, maka saya bersedia menerima sanksi atas perbuatan tersebut.

Kendari, 28 Agustus 2019
Yang Membuat Pernyataan



Hilda Ayu Pratiwi Putri
NIM. P00312018068

DAFTAR RIWAYAT HIDUP



I. Identitas Penulis

- a. Nama : Hilda Ayu Pratiwi Putri Thamrin
- b. Tempat/tanggal lahir : Kendari, 07 Agustus 1994
- c. Jenis kelamin : Perempuan
- d. Agama : Islam
- e. Suku/Kebangsaan : Bugis / Indonesia
- f. Alamat : Jln. Wayong 2 dalam

II. Pendidikan

- a. SD Negeri 11 Mandonga, Tamat tahun 2006
- b. SMP Negeri 9 Kendari, Tamat Tahun 2009
- c. SMA Negeri 4 Kendari, Tamat Tahun 2012
- d. Politeknik Kesehatan Kendari Jurusan Kebidanan, Tamat Tahun 2015
- e. Terdaftar sebagai Mahasiswa Poltekkes Kemenkes Kendari Jurusan DIV Kebidanan Tahun 2018 sampai sekarang

KATA PENGANTAR

Tiada kata yang paling indah dan paling mulia yang patut penulis panjatkan kepada Tuhan yang Maha Esa kecuali rasa syukur atas rahmat dan Kuasa-Nya sehingga penulis dapat menyelesaikan skripsi yang berjudul “Hubungan Mobilisasi Dini Post Operasi Sectio Caesaria Dengan Proses Penyembuhan Luka Operasi Di Ruang Nifas RSUD KOTA KENDARI TAHUN 2019”.

Dalam menyelesaikan skripsi ini penulis sadari amat banyak aral yang melintang, namun berkat Tuhan yang Maha Esa yang senantiasa memberi petunjuk-Nya serta keyakinan pada kemampuan diri sendiri, sehingga segala hambatan yang penulis hadapi dapat teratasi. Terimakasih yang tak ternilai serta sembah sujud penulis ucapkan kepada Kedua Orang tua yang amat kucintai, Ayahanda Thamrin.B dan Ibunda Haola S.pd atas segala doa dan kasih sayang yang tak henti-hentinya tercurahkan demi keberhasilanku serta semua pengorbanan materil yang telah dilimpahkan, tanpa ridho keduanya penulis tidak ada apa-apanya.

Selanjutnya penulis ucapkan terimakasih yang tak terhingga kepada kedua pembimbingku Ibu Dr.Nurmiaty,S.Si.T,MPH selaku Pembimbing I dan Ibu Hj.Sitti Zaenab,S.Si.T,SKM,M.Keb Selaku Pembimbing II yang dengan penuh kesabaran dan keikhlasan membimbing penulis sehingga skripsi ini dapat terselesaikan.

Pada kesempatan ini penulis tidak lupa juga mengucapkan banyak terima kasih dan penghargaan yang tulus kepada yang terhormat :

1. Ibu Askrening,SKM, M.Kes Selaku Direktur Poltekkes Kemenkes Kendari.

2. Ibu Sultina Sarita, SKM,M.Kes, Selaku Ketua Jurusan Kebidanan Poltekkes Kemenkes Kendari.
3. Kepala RSUD KOTA KENDARI yang telah memberikan izin kepada peneliti untuk melaksanakan penelitian.
4. Ibu Hj. Nurnasari, SKM.M.Kes selaku Penguji I, Ibu Andi Malahayati N.,S.Si.T,M.Kes selaku Penguji II dan ibu Farming,SST,M.Keb selaku Penguji III yang telah membantu dan mengarahkan penulis dalam ujian Skripsi ini sehingga hasil penelitian nantinya dapat lebih terarah.
5. Bapak / Ibu Dosen Poltekkes Kemenkes Kendari Jurusan Kebidanan yang turut membekali ilmu pengetahuan pada penulis selama kuliah.
6. Terakhir, teruntuk sahabat-sahabatku Angkatan 2019 khususnya Marhaeni, Juanita, dan Densi yang telah memberikan motivasi dan dukungan selama penulis menyelesaikan Skripsi ini.dan juga untuk kakak dan adikku Ephi Thamrin, Mega Thamrin yang saya cintai.

Akhir kata, semoga skripsi ini dapat bermanfaat bagi kita semua khususnya bagi pengembangan ilmu pengetahuan dan peneliti selanjutnya di Politeknik Kesehatan Kendari serta kiranya Tuhan selalu memberi rahmat kepada kita semua. Amin.

Kendari, 27 Agustus 2019

Penulis

DAFTAR ISI

HALAMAN JUDUL.....	i
HALAMAN PERSETUJUAN.....	ii
HALAMAN PENGESAHAN.....	iii
SURAT PERNYATAAN KEASLIAN SKRIPSI	iv
RIWAYAT HIDUP.....	v
KATA PENGANTAR.....	vi
DAFTAR ISI.....	viii
DAFTAR TABEL.....	x
DAFTAR LAMPIRAN.....	xi
ABSTRAK	xii
BAB I PENDAHULUAN	
A. Latar Belakang.....	1
B. Perumusan Masalah.....	5
C. Tujuan Penelitian.....	6
D. Manfaat Penelitian.....	6
E. Keaslian Penelitian.....	7
BAB II TINJAUAN PUSTAKA	
A. Telaah Pustaka.....	9
B. Landasan Teori.....	23
C. Kerangka Teori.....	25
D. Kerangka Konsep.....	25
E. Hipotesis	26
BAB III METODE PENELITIAN	
A. Jenis Penelitian.....	27
B. Waktu dan Tempat Penelitian.....	27
C. Populasi dan Sampel Penelitian.....	27
D. Variabel Penelitian.....	28
E. Definisi Operasional	29

F. Jenis dan Sumber Data Penelitian.....	30
G. Instrumen Penelitian.....	30
H. Alur Penelitian.....	31
I. Pengolahan dan Analisis Data.....	32
BAB IV HASIL PENELITIAN DAN PEMBAHASAN	
A. Gambar umum lokasi penelitian.....	35
B. Analisa Univariat	40
C. Analisa Bivariat	42
D. Pembahasan.....	44
BAB V KESIMPILAN DAN SARAN	
A. Kesimpulan.....	51
B. Saran.....	51
DAFTAR PUSTAKA	
LAMPIRAN	

DAFTAR TABEL

- Tabel 4.1 Distribusi Karakteristik Responden pada Penelitian Hubungan Mobilisasi dini Post Operasi Sectio Caesaria dengan Proses Penyembuhan Luka dii Ruang Nifas RSUD Kota Kendari Tahun 2019.
- Tabel 4.2 Mobilisasi Dini pada Penelitian Hubungan Mobilisasi Dini Post Operasi Sectio Caesaria dengan Proses Penyembuhan Luka dii Ruang Nifas RSUD Kota Kendari Tahun 2019
- Tabel 4.3 Penyembuhan Luka Pada Penelitian Hubungan Mobilisasi Dini Post Operasi Sectio Caesaria dengan Proses Penyembuhan Luka dii Ruang Nifas RSUD Kota Kendari Tahun 2019
- Tabel 4.4 Tabel Silang Penelitian Hubungan Mobilisasi Dini Post Operasi Sectio Caesaria dengan Proses Penyembuhan Luka dii Ruang Nifas RSUD Kota Kendari Tahun 2019

DAFTAR LAMPIRAN

- Lampiran 1. Surat Permohonan Menjadi Responden
- Lampiran 2. Surat Pernyataan Persetujuan Menjadi Responden
(*Informed Consent*)
- Lampiran 3. Lembar Observasi Penelitian
- Lampiran 4. Lampiran SPSS
- Lampiran 5. Lampiran Nilai Distribusi Tabel t
- Lampiran 6. Tabulasi Data Penelitian
- Lampiran 7. Master Tabel Penelitian
- Lampiran 8. Photo Penelitian
- Lampiran 9. Surat Izin Pengambilan Data Awal dari Poltekkes
Depkes Kendari
- Lampiran 10. Surat Izin Penelitian dari Poltekkes Depkes Kendari
- Lampiran 11. Surat Izin dari Badan Penelitian Dan
Pengembangan Provinsi Sulawesi Tenggara
- Lampiran 12. Surat Keterangan Telah Melakukan Penelitian

ABSTRAK

HUBUNGAN MOBILISASI DINI POST OPERASI SECTIO CAESARIA DENGAN PROSES PENYEMBUHAN LUKA DI RUANG NIFAS RSUD KOTA KENDARI TAHUN 2019

Hilda Ayu Putri Thamrin¹, Nurmiaty², Sitti Zaenab²

Latar Belakang : Mobilisasi dini termasuk faktor yang dapat mempengaruhi proses penyembuhan luka pasca operasi (Brunner & Suddart, 2013). Mobilisasi segera secara bertahap sangat berguna untuk proses penyembuhan luka dan mencegah terjadinya infeksi serta trombosis vena.

Tujuan Penelitian : Untuk mengetahui hubungan mobilisasi dini dengan infeksi luka operasi *section caesaria* di RSUD Kota Kendari Tahun 2019.

Metode penelitian : Jenis penelitian adalah analitik dengan menggunakan pendekatan *cross sectional*. Teknik pengambilan sampel pada penelitian ini adalah *accidental sampling*, yang dalam penelitian ini didapatkan 30 responden. Analisis yang digunakan adalah *Chi-Square Test* (Uji Chi Kuadrat) dengan *confidence interval* (CI) 95% dan tingkat kemaknaan $<0,05$.

Hasil penelitian : Hasil analisis statistik menggunakan uji *Chi Square* diperoleh hasil dimana pada taraf *Asymptotic Significance (2-sided)* = 0,002 dengan nilai $df = 1$. Maka ditarik kesimpulan bahwa H_0 ditolak dan H_a diterima, berarti ada hubungan antara mobilisasi dini post SC dengan proses penyembuhan luka di RSUD Kota Kendari Tahun 2019.

Kata Kunci: *Mobilisasi dini, Sectio Caesaria, Penyembuhan luka.*

-
1. Mahasiswi Poltekkes Kemenkes Kendari Jurusan Kebidanan
 2. Dosen Poltekkes Kemenkes Kendari Jurusan Kebidanan

