

**Lampiran 1.**

**SURAT PERMOHONAN PENGISIAN KUESIONER**

Lampiran : 1 (satu) berkas  
Perihal : **Permohonan Pengisian Kuesioner**  
Kepada Yth.

Siswa .....

Di –  
SMA Negeri 2 Kendari

Dengan Hormat,

Dalam rangka penulisan Skripsi yang berjudul: "Hubungan Sumber Informasi tentang Kesehatan Reproduksi dengan Deteksi Dini Kanker Payudara pada Remaja di SMA Negeri 2 Kendari Tahun 2019", maka saya mohon dengan hormat kepada siswa untuk menjawab beberapa pertanyaan kuesioner (angket penelitian) yang telah disediakan. Jawaban siswa diharapkan objektif (diisi apa adanya).

Kuesioner ini bukan tes psikologi, maka dari itu siswa tidak perlu takut atau ragu-ragu dalam memberikan jawaban yang sejujur-jujurnya. Artinya, semua jawaban yang saudara berikan adalah benar dan jawaban yang diminta adalah sesuai dengan kondisi yang terjadi. Oleh karena itu, data dan identitas siswa akan dijamin kerahasiaannya.

Demikian atas perhatian dan kerjasamanya, saya ucapkan terima kasih.

Kendari, Februari 2019

Ttd

.....

**Lampiran 2.**

**SURAT PERNYATAAN PERSETUJUAN RESPONDEN**

Dalam rangka memenuhi salah satu syarat penulisan skripsi yang berjudul “Hubungan Sumber Informasi tentang Kesehatan Reproduksi dengan Deteksi Dini Kanker Payudara pada Remaja di SMA Negeri 2 Kendari Tahun 2019”, maka saya yang bertanda tangan di bawah ini:

Nama : .....

Alamat : .....

Menyatakan Bersedia/Tidak Bersedia<sup>\*)</sup> menjadi responden dalam penelitian ini.

Kendari, 2019

Hormat Saya,

(.....

..)

Responden

<sup>\*)</sup> Coret yang tidak perlu

**Lampiran 3.**

**KUESIONER**

**Hubungan Sumber Informasi tentang Kesehatan Reproduksi dengan  
Deteksi Dini Kanker Payudara pada Remaja di SMA Negeri 2 Kendari  
Tahun 2019**

**No. Kuesioner**

**Petunjuk Pengisian**

Lingkarilah/pilih salah satu jawaban yang sesuai dan yang anda anggap paling cocok dan benar.

**Karakteristik Responden**

1. Nama Responden :
2. Umur :
3. Jenis Kelamin :

**Sumber Informasi tentang Kesehatan Reproduksi**

Saudara mendapatkan informasi tentang kesehatan reproduksi melalui:

- a. Buku Bacaan, Koran, Majalah, Poster, Brosur
- b. Internet, TV, Radio, dan Handphone

### Deteksi Dini Kanker Payudara

| No | Langkah-Langkah  | Ya | Tidak |
|----|--|----|-------|
| 1  | Memperhatikan bentuk dan ukuran payudara di depan cermin dalam posisi berdiri, normal atau tidak normal  |    |       |
| 2  | Memeriksa payudara dengan tangan diangkat di atas kepala. Mengamati perubahan yang terjadi pada payudara Anda, seperti perubahan warna, tarikan, tonjolan, kerutan, perubahan bentuk puting atau permukaan kulit menjadi kasar |    |       |
| 3  | Berdiri tegak didepan cermin dengan tangan disamping kanan dan kiri. Miringkan badan ke kanan dan kiri untuk melihat perubahan pada payudara   |    |       |
| 4  | Menegangkan otot-otot bagian dada dengan berkacak pinggang/ tangan menekan pinggul dimaksudkan untuk menegangkan otot di daerah axilla. Memperhatikan apakah ada kelainan seperti di atas                                      |    |       |
| 5  | Membungkukkan badan dan menandai apakah ada perubahan yang mencurigakan perubahan atau kelainan atau puting  |    |       |

## Lampiran 5. Hasil Analisis Data Menggunakan SPSS

**Sumber\_Informasi \* Deteksi\_Dini\_Kanker\_Payudara Crosstabulation**

|                   |                                       |                                       | Deteksi_Dini_Kanker_Payudara |           | Total  |
|-------------------|---------------------------------------|---------------------------------------|------------------------------|-----------|--------|
|                   |                                       |                                       | Tidak Melakukan              | Melakukan |        |
| Sumber_ Informasi | Media Cetak                           | Count                                 | 17                           | 5         | 22     |
|                   |                                       | Expected Count                        | 12.0                         | 10.0      | 22.0   |
|                   |                                       | % within Sumber_ Informasi            | 77.3%                        | 22.7%     | 100.0% |
|                   |                                       | % within Deteksi_Dini_Kanker_Payudara | 54.8%                        | 19.2%     | 38.6%  |
|                   |                                       | % of Total                            | 29.8%                        | 8.8%      | 38.6%  |
|                   | Media Elektronik                      | Count                                 | 14                           | 21        | 35     |
|                   |                                       | Expected Count                        | 19.0                         | 16.0      | 35.0   |
|                   |                                       | % within Sumber_ Informasi            | 40.0%                        | 60.0%     | 100.0% |
|                   |                                       | % within Deteksi_Dini_Kanker_Payudara | 45.2%                        | 80.8%     | 61.4%  |
|                   |                                       | % of Total                            | 24.6%                        | 36.8%     | 61.4%  |
| Total             | Count                                 | 31                                    | 26                           | 57        |        |
|                   | Expected Count                        | 31.0                                  | 26.0                         | 57.0      |        |
|                   | % within Sumber_ Informasi            | 54.4%                                 | 45.6%                        | 100.0%    |        |
|                   | % within Deteksi_Dini_Kanker_Payudara | 100.0%                                | 100.0%                       | 100.0%    |        |
|                   | % of Total                            | 54.4%                                 | 45.6%                        | 100.0%    |        |

### Chi-Square Tests



|                                    | Value              | df | Asymp. Sig. (2-sided) | Exact Sig. (2-sided) | Exact Sig. (1-sided) |
|------------------------------------|--------------------|----|-----------------------|----------------------|----------------------|
| Pearson Chi-Square                 | 7.565 <sup>a</sup> | 1  | .006                  |                      |                      |
| Continuity Correction <sup>b</sup> | 6.137              | 1  | .013                  |                      |                      |
| Likelihood Ratio                   | 7.887              | 1  | .005                  |                      |                      |
| Fisher's Exact Test                |                    |    |                       | .007                 | .006                 |
| Linear-by-Linear Association       | 7.432              | 1  | .006                  |                      |                      |
| N of Valid Cases                   | 57                 |    |                       |                      |                      |

a. 0 cells (0.0%) have expected count less than 5. The minimum expected count is 10.04.

Lampiran 6.



LAMPIRAN 7



**KEMENTERIAN KESEHATAN RI**  
**BADAN PENGEMBANGAN DAN PEMBERDAYAAN**  
**SUMBERDAYA MANUSIA KESEHATAN**  
**POLITEKNIK KESEHATAN KENDARI**  
*Jl. Jend. A.H. Nasution No. G.14 Andanuntu, Kota Kendari*  
*Telp. (0401) 3190492 Fax. (0401) 3193339 e-mail: poltekkes\_kendari@yahoo.com*

---

Nomor : UT 01.02/11/4398/2019  
Lampiran : 1 (satu) eks.  
Perihal : Permohonan Izin Penelitian


Yang Terhormat,  
Kepala Badan Penelitian dan Pengembangan Provinsi Sultra  
di-  
Kendari

Dengan hormat,


Sehubungan dengan akan dilaksanakannya penelitian mahasiswa Jurusan Kebidanan Poltekkes Kemenkes Kendari.

Nama : Putri Anawula Dakunde  
NIM : P00312015025  
Jurusan/Prodi : D-IV Kebidanan  
Judul Penelitian : Hubungan Sumber Informasi tentang Kesehatan Reproduksi dengan Deteksi Dini Kanker Payudara pada Remaja di SMA Negeri 2 Kendari Kota Kendari Tahun 2019

Untuk diberikan izin penelitian oleh Badan Penelitian dan Pengembangan Provinsi Sulawesi Tenggara  
Demikian penyampaian kami, atas perhatian dan kerjasamanya diucapkan terima kasih.

Kendari, 17 Juni 2019  
An. Direktur,  
Wedid I  
  
Akhmad, SST., M.Kes  
NIP. 196802111990031003

LAMPIRAN 8

**PEMERINTAH PROVINSI SULAWESI TENGGARA**  
**BADAN PENELITIAN DAN PENGEMBANGAN**  
Kompleks Bumi Proja Andulungutu, Telp. (0401) 300848 KENDARI

Kendari, 21 Juni 2019

Nomor : 070/1797/DALITBANG/2019  
Lampiran :  
Perihal : Izin Penelitian

**K e p a d a**  
Yth Kepala Dinas P & K Prov. Sultra  
di -  
**KENDARI**

Berhatikan Surat Direktur Poltekkes Kendari Nomor : UT 01 02/14809/2019 tanggal 17 Juni 2019 perihal tersebut diatas, Mahasiswa di bawah ini

Nama : PUTRI ANAWULA DARUNDE  
No. Identitas : P00312015025  
Pekerjaan : Mahasiswa  
Jurusan : D IV KEBIDANAN  
Instansi / Kampus : POLTEKKES KENDARI  
Lokasi Penelitian : SMA NEGERI 2 KENDARI KOTA KENDARI

Bermaksud untuk melakukan Penelitian/Pengambilan Data di Daerah/Kantor Saudara dalam rangka penyusunan KTI/Skripsi/Tesis/Dissertasi, dengan judul

**\* HUBUNGAN SUMBER INFORMASI TENTANG KESEHATAN REPRODUKSI DENGAN DETEKSI DINI KANKER PAYUDARA PADA REMAJA \***


Yang akan dilaksanakan dari tanggal : 21 Juni 2019 sampai Selesai

Sehubungan dengan hal tersebut diatas, pada prinsipnya kami menyetujui kegiatan di maksud dengan ketentuan

1. Serantiasa menjaga keamanan dan ketertiban serta menaati perundang-undangan yang berlaku.
2. Tidak mengadakan kegiatan lain yang bertentangan dengan rencana semula.
3. Dalam setiap kegiatan diharapkan agar pihak Peneliti senantiasa koordinasi dengan pemerintah setempat.
4. Wajib menghormati Adat Istiadat yang berlaku di daerah setempat.
5. Menyediakan 1 (satu) esemplar copy hasil penelitian kepada Gubernur SULTRA Cq Kepala Badan Penelitian dan Pengembangan Provinsi Sulawesi Tenggara.
6. Surat izin akan dicabut kembali dan dinyatakan tidak berlaku apabila ternyata pemegang surat izin ini tidak menaati ketentuan tersebut diatas.

Demikian Surat Izin Penelitian dibenarkan untuk digunakan sebagaimana mestinya

di KENDARI  
GUBERNUR SULAWESI TENGGARA  
KEPALA BADAN PENELITIAN DAN PENGEMBANGAN  
PROVINSI SULAWESI TENGGARA

  
**Didi SUWANTO TODING, MSP, MA**  
Pondok Lelama Alura, GOR IVV  
NIP. 19660720 199301 1 003

**T e m b u k a n**

1. Gubernur Sulawesi Tenggara (setempat) di Kendari
2. Direktur Poltekkes Kendari di Kendari
3. Kepala Prodi D-IV Kebidanan Poltekkes Kendari di Kendari
4. Kepala SMA N 2 Kendari di Tempat
5. Mahasiswa yang bersangkutan di Tempat



LAMPIRAN 9

**PEMERINTAH PROVINSI SULAWESI TENGGARA**  
**DINAS PENDIDIKAN DAN KEBUDAYAAN**  
**SMA NEGERI 2 KENDARI**  
**(TERAKREDITASI A)**

Jln. Silengamangaraja NO.41 Kel. Rahandouma Ke.Paasata TLP.(0407)3008713  
Kode Pos : 93232

---


**SURAT KETERANGAN TELAH MENELITI**  
**NO.421.3/ 515 / 2019**


Kepala Sekolah SMA Negeri 2 Kendari Menerangkan Bahwa :

|                          |                         |
|--------------------------|-------------------------|
| <b>Nama</b>              | : PUTRI ANAWULA DAKUNDE |
| <b>NIM</b>               | : P00312015025          |
| <b>Jurusa</b>            | : D IV Kebidanan        |
| <b>Instansi / Kampus</b> | : Poltekes Kendari      |

Bahwa telah melakukan penelitian pada tanggal 9 Mei 2019 dengan judul " **HUBUNGAN SUMBER INFORMASI TENTANG KESEHATAN REPRODUKSI DENGAN DETEKSI DINI KANKER PAYUDARA PADA REMAJA** ".

Demikian Surat Keterangan diberikan untuk dipergunakan sebagaimana mestinya.

Kendari, 5 Agustus 2019  
Kepala Sekolah,  
  
**SARIKA, S.Pd,M.Si**  
Pembinas,TK.LIV/b  
NIP. 19670610 198507 2 001



LAMPIRAN 10

 **KEMENTERIAN KESEHATAN RI**  
**BADAN PENGEMBANGAN DAN PEMBERDAYAAN**  
**SUMBERDAYA MANUSIA KESEHATAN**  
**POLITEKNIK KESEHATAN KENDARI**   
*Jl. Jend. Nasution No. G.14 Anduonahu, Kota kendari 93232*  
*Telp: (0401) 390492 Fax(0401) 393339 e-mail: poltekkeskendari@yahoo.com*

---

**SURAT KETERANGAN BEBAS PUSTAKA**  
**NO: UT.04.01/1/635/2019**

Yang bertanda tangan di bawah ini Kepala Unit Perpustakaan Politeknik Kesehatan Kendari, menerangkan bahwa :

Nama : Putri Anawula Dakunde  
NIM : P00312015025  
Tempat Tgl. Lahir : Palarahi, 07 Juni 1997  
Jurusan : D.IV Kebidanan  
Alamat : Lepo-Lepo

Benar-benar mahasiswa yang tersebut namanya di atas sampai saat ini tidak mempunyai sangkut paut di Perpustakaan Poltekkes Kendari baik urusan peminjaman buku maupun urusan administrasi lainnya.

Demikian surat keterangan ini diberikan untuk digunakan sebagai syarat untuk mengikuti ujian akhir pada Jurusan Kebidanan Tahun 2019

Kendari, 19 September 2019  
Kepala Unit Perpustakaan  
Politeknik Kesehatan Kendari  
  
**Irmayanti Tahir, S.I.K**  
**NIP. 197509141999032001**