

**HUBUNGAN SUMBER INFORMASI TENTANG KESEHATAN REPRODUKSI
DENGAN DETEKSI DINI KANKER PAYUDARA PADA REMAJA
DI SMA NEGERI 2 KENDARI
TAHUN 2019**



SKRIPSI

Diajukan Sebagai Salah Satu Syarat Dalam Menyelesaikan Pendidikan
Jurusan Kebidanan Diploma IV Kebidanan
Politeknik Kesehatan Kendari

OLEH

PUTRI ANAWULA DAKUNDE
P00312015025

**KEMENTERIAN KESEHATAN REPUBLIK INDONESIA
POLITEKNIK KESEHATAN KENDARI
JURUSAN KEBIDANAN
PROGRAM STUDI DIV
TAHUN 2019**

LEMBAR PERSETUJUAN

SKRIPSI

HUBUNGAN SUMBER INFORMASI TENTANG KESEHATAN REPRODUKSI
DENGAN DETEKSI DINI KANKER PAYUDARA PADA REMAJA
DI SMA NEGERI 2 KENDARI
TAHUN 2019

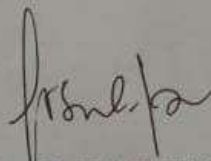
Diajukan Oleh :

PUTRI ANAWULA DAKUNDE
P00312015025

Telah disetujui dan dipertahankan dalam Ujian Skripsi dihadapan Tim
Penguji Politeknik Kesehatan Kemenkes Kendari Jurusan Kebidanan Prodi
D-IV Kebidanan.


Kendari, Oktober 2019

Pembimbing I,



Arsulfa, S.Si.T, M.Keb.
NIP. 19740101 199212 2 001

Pembimbing II,



Fitriyanti, SST., M.Keb.
NIP. 19800716 200112 2 001

Mengetahui,
Ketua Jurusan Kebidanan
Politeknik Kesehatan Kendari



Sultina Sarita, SKM., M.Kes.
NIP. 19680602 199203 2 003

LEMBAR PENGESAHAN

HUBUNGAN SUMBER INFORMASI TENTANG KESEHATAN REPRODUKSI
DENGAN DETEKSI DINI KANKER PAYUDARA PADA REMAJA
DI SMA NEGERI 2 KENDARI
TAHUN 2019

Disusun dan Diajukan Oleh:


PUTRI ANAWULA DAKUNDE
P00312015025

Skripsi ini telah diperiksa dan disahkan oleh Tim Penguji Politeknik Kesehatan Kementerian Kesehatan Kendari Jurusan Kebidanan yang dilaksanakan tanggal 15 Agustus 2019.

Tim Penguji:

1. Hj. Sitti Zaenab, SKM., SST., M.Keb. (.....)
2. Wahida S., S.Si.T., M.Keb. (.....)
3. Nasrawati, S.Si.T., MPH. (.....)
4. Arsulfa, S.Si.T, M.Keb. (.....)
5. Fitriyanti, SST., M.Keb. (.....)

Mengetahui,
Ketua Jurusan Kebidanan
Politeknik Kesehatan Kendari


Sultina Sarita, SKM., M.Kes.
NIP. 19680602 199203 2 003

RIWAYAT HIDUP



A. Identitas Penulis

1. Nama : **Putri Anwula Dakunde**
2. Tempat Tanggal Lahir : Palarahi, 07 Juni 1997
3. Jenis Kelamin : Perempuan
4. Agama : Islam
5. Suku/Bangsa : Tolaki / Indonesia
6. Alamat : Kelurahan Palarahi Kec. Wawotobi
Kab. Konawe

B. Riwayat Pendidikan

1. SD Negeri 1 Palarahi, Tamat Tahun 2009
2. SMP Negeri 1 Wawotobi, Tahun Tamat 2012
3. SMA Negeri 1 Wawotobi, Tamat Tahun 2015
4. Terdaftar sebagai Mahasiswa Poltekkes Kendari Jurusan D-IV Kebidanan Tahun 2015 sampai sekarang.

SURAT PERNYATAAN BEBAS PLAGIARISME

Saya yang bertanda tangan di bawah ini dengan sebenarnya menyatakan bahwa skripsi ini saya susun tanpa tindakan plagiarisme sesuai peraturan yang berlaku di Politeknik Kesehatan Kendari.

Jika dikemudian hari ternyata saya melakukan tindakan plagiarisme, saya akan bertanggung jawab sepenuhnya dan menerima sanksi yang dijatuhkan oleh Politeknik Kesehatan Kendari kepada saya.

Kendari, Oktober 2019

PUTRI ANAWULA DAKUNDE
NIM. P00312015025

KATA PENGANTAR

Puji syukur kehadirat Allah SWT, karena atas karunia dan hidayah-Nya sehingga penulis dapat menyelesaikan penulisan skripsi ini dengan judul “Hubungan Sumber Informasi tentang Kesehatan Reproduksi dengan Deteksi Dini Kanker Payudara pada Remaja di SMA Negeri 2 Kendari Tahun 2019”.

Penulis menyadari bahwa semua ini dapat terlaksana karena dorongan dan bimbingan dari berbagai pihak, secara langsung maupun tidak langsung dalam memberikan bimbingan dan petunjuk sejak dari pelaksanaan kegiatan awal sampai pada penyelesaian skripsi ini. Untuk itu penulis mengucapkan terima kasih kepada Ibu Arsulfa, S.Si.T, M.Keb., selaku Pembimbing I dan Ibu Fitriyanti, SST., M.Keb., selaku Pembimbing II yang telah meluangkan waktu dan pikiran dengan penuh kesabaran dan tanggung jawab guna memberikan bimbingan dan petunjuk kepada penulis dalam menyelesaikan skripsi ini.

Pada kesempatan ini pula, penulis mengucapkan terima kasih kepada yang terhormat:

1. Ibu Askrening, SKM., M.Kes., selaku Direktur Poltekkes Kemenkes Kendari.
2. Ibu Sultina Sarita, SKM., M.Kes., selaku Ketua Jurusan Kebidanan Poltekkes Kemenkes Kendari.
3. Ibu Hasmia Naningsi, S.ST., M.Keb., selaku Ketua Program Studi D-IV Kebidanan Poltekkes Kemenkes Kendari.
4. Kepala SMA Negeri 2 Kota Kendari dan staf yang telah membantu dalam memberikan informasi selama pengambilan data awal berlangsung.

5. Ibu Hj. Sitti Zaenab, SKM., SST., M.Keb., selaku Penguji I, Ibu Wahida S., S.Si.T., M.Keb., selaku Penguji II, dan Ibu Nasrawati, S.Si.T., M.PH., selaku Penguji III.
6. Seluruh Dosen dan staf pengajar Poltekkes Kemenkes Kendari Jurusan D-IV Kebidanan yang telah banyak membantu dan memberikan ilmu pengetahuan maupun motivasi selama mengikuti pendidikan di Poltekkes Kemenkes Kendari.
7. Teristimewa kepada ayahanda Sidarima, S.Sos., dan Ibunda Sri Hastuti, A.Ma., yang telah mengasuh, membesarkan dengan cinta dan penuh kasih sayang, serta memberikan dorongan moril, material dan spiritual, serta saudara-saudaraku, terima kasih atas pengertiannya selama ini.
8. Seluruh rekan-rekan mahasiswa Poltekkes Kemenkes Kendari Program Studi D-IV Kebidanan angkatan 2015.

Tiada yang dapat penulis berikan kecuali memohon kepada Allah SWT, semoga segala bantuan dan andil yang telah diberikan oleh semua pihak selama ini mendapat berkah dari Allah SWT. Akhir kata penulis mengharapkan semoga skripsi ini dapat menambah khasanah ilmu pengetahuan serta dapat bermanfaat bagi kita semua, Amin.

Kendari, September 2019

Penulis

DAFTAR ISI

HALAMAN JUDUL	i
HALAMAN PERSETUJUAN	ii
HALAMAN PENGESAHAN	iii
RIWAYAT HIDUP	iv
SURAT PERNYATAAN BEBAS PLAGIARISME	v
KATA PENGANTAR	vi
DAFTAR ISI	viii
DAFTAR TABEL	x
DAFTAR GAMBAR	xi
DAFTAR LAMPIRAN	xii
ABSTRAK	xiii
ABSTRACT	xiv
BAB I PENDAHULUAN	
A. Latar Belakang	1
B. Rumusan Masalah	7
C. Tujuan Penelitian	7
D. Manfaat Penelitian	8
E. Keaslian Penelitian	9
BAB II TINJAUAN PUSTAKA	
A. Telaah Pustaka	11
1. Tinjauan Tentang Remaja	11
2. Tinjauan Tentang Kanker Payudara	17
3. Tinjauan Tentang Deteksi Dini Kanker Payudara	33
4. Tinjauan Tentang Kesehatan Reproduksi	30
5. Hubungan Sumber Informasi dengan Deteksi Dini Kanker Payudara	35
B. Landasan Teori	37
C. Kerangka Teori	39

	D. Kerangka Konsep	40
	E. Hipotesis	40
BAB III	METODE PENELITIAN	
	A. Jenis Penelitian	41
	B. Tempat dan Waktu Penelitian	41
	C. Populasi dan Sampel Penelitian	41
	D. Variabel Penelitian	43
	E. Definisi Operasional	43
	F. Instrumen Penelitian	45
	G. Jenis dan Sumber Data	45
	H. Alur Penelitian	46
	I. Pengolahan Data	46
	J. Analisis Data	48
	K. Etika Penelitian	49
BAB IV	HASIL PENELITIAN DAN PEMBAHASAN	
	A. Hasil Penelitian	51
	B. Pembahasan	55
BAB V	KESIMPULAN DAN SARAN	
	A. Kesimpulan	61
	B. Saran	61
	DAFTAR PUSTAKA	
	LAMPIRAN	

DAFTAR TABEL

Tabel	Halaman
1. Distribusi Guru pada SMA Negeri 2 Kendari Berdasarkan Tingkat Pendidikan Tahun 2019	52
2. Distribusi Sumber Informasi Tentang Kesehatan Reproduksi pada Remaja di SMA Negeri 2 Kendari Tahun 2019	54
3. Distribusi Deteksi Dini Kanker Payudara pada Remaja di SMA Negeri 2 Kendari Tahun 2019	54
4. Hubungan Sumber Informasi dengan Deteksi Dini Kanker Payudara pada Remaja di SMA Negeri 2 Kendari Tahun 2019	55

DAFTAR GAMBAR

Gambar	Halaman
1. Kerangka Teori Penelitian	39
2. Kerangka Konsep Penelitian	40
3. Alur Penelitian	46

DAFTAR LAMPIRAN

Lampiran

1. Surat Permohonan Pengisian Kuesioner
2. Surat Pernyataan Persetujuan Responden
3. Lembar Kuesioner
4. Master Tabel Hasil Penelitian
5. Analisis Chi Square (Menggunakan SPSS)
6. Dokumentasi Penelitian
7. Surat Izin Penelitian dari Poltekkes Kemenkes Kendari
8. Surat Izin Penelitian dari Litbang
9. Surat Izin Penelitian dari SMA Negeri 2 Kendari
10. Surat Bebas Pustaka

ABSTRAK

Hubungan Sumber Informasi tentang Kesehatan Reproduksi dengan Deteksi Dini Kanker Payudara pada Remaja di SMA Negeri 2 Kendari Tahun 2019

Putri Anawula Dakunde ¹, Arsulfa ², Fitriyanti ²

Kanker payudara merupakan penyebab utama kematian perempuan, baik di negara maju maupun negara berkembang. Gejala kanker payudara bisa berupa adanya benjolan pada payudara yang tidak terasa nyeri. Kesadaran akan pentingnya memahami apa dan bagaimana penyakit kanker payudara menjadi sangat penting supaya wanita mampu mendeteksi dini setiap gejalanya sehingga kanker tersebut bisa ditangani sejak dini. Penelitian ini bertujuan untuk mengetahui hubungan antara sumber informasi tentang kesehatan reproduksi dengan deteksi dini kanker payudara pada remaja di SMA Negeri 2 Kendari Tahun 2019.

Penelitian menggunakan desain *cross sectional* dengan pendekatan observasional analitik. Penelitian ini dilakukan pada siswi kelas X di SMA Negeri 2 Kendari sebanyak 249 orang, dengan jumlah sampel sebanyak 57 responden yang ditetapkan secara *stratifikasi sampling*. Analisis data menggunakan uji *Chi Square*.

Hasil penelitian diperoleh bahwa sebanyak 61,4% remaja di SMA Negeri 2 Kendari memperoleh informasi tentang kesehatan reproduksi melalui media elektronik, dan 54,4% remaja di SMA Negeri 2 Kendari tidak melakukan deteksi dini kanker payudara. Ada hubungan antara sumber informasi dengan deteksi dini kanker payudara pada remaja di SMA Negeri 2 Kendari tahun 2019 pada taraf kepercayaan 95% ($\alpha = 0,05$), dengan nilai X^2_{hitung} sebesar 7,565.

Disarankan bagi remaja, dapat meningkatkan pengetahuan tentang kesehatan reproduksi remaja dengan mengikuti penyuluhan yang diadakan oleh pihak Dinas Kesehatan, proaktif dalam mencari informasi yang positif dan bermanfaat, menggunakan internet secara sehat dan bijak.

Kata Kunci : Sumber Informasi, Kesehatan Reproduksi, Kanker Payudara

-
1. Mahasiswa Poltekkes Kemenkes Kendari Jurusan Kebidanan
 2. Dosen Pembimbing Poltekkes Kemenkes Kendari Jurusan Kebidanan

ABSTRACT

Relationship of Information Sources about Reproductive Health with Early Detection of Breast Cancer in Adolescents in Kendari 2 Senior High Schools in 2019

Putri Anwula Dakunde ¹, Arsulfa ², Fitriyanti ²

Breast cancer is a leading cause of death for women, both in developed and developing countries. Symptoms of breast cancer can be a lump in the breast that is not painful. Awareness of the importance of understanding what and how breast cancer is so important that women are able to detect each symptom early so that the cancer can be treated early. This study aims to determine the relationship between sources of information about reproductive health and early detection of breast cancer in adolescents in Kendari 2 Senior High School in 2019.

The study used a cross sectional design with an analytical observational approach. This research was carried out on class X students in Kendari State High School 2 Kendari as many as 249 people, with a total sample of 57 respondents determined by sampling strata. Data analysis using Chi Square test.

The results showed that 61.4% of adolescents in SMA 2 Kendari received information about reproductive health through electronic media, and 54.4% of adolescents in SMA 2 Kendari did not detect breast cancer early. There is a relationship between sources of information with early detection of breast cancer in adolescents in Kendari City Kendari 2 High School in 2019 at the level of confidence of 95% ($\alpha = 0.05$), with a calculated X^2 value of 7.565.

Advised for adolescents, can increase knowledge about adolescent reproductive health by attending counseling held by the Health Office, proactive in finding positive and useful information, using the internet in a healthy and wise manner.

Keyword: Information Sources, Reproductive Health, Early Detection of Breast Cancer

-
1. Students of the Kendari Health Ministry Polytechnic Department of Midwifery
 2. Supervision of the Kendari Health Ministry Polytechnic Department of Midwifery